

Excel: formatierte Tabellen

Webinarserie: Fit für Microsoft365

Speaker: Ralf Schaffranka

Date: 14. Oktober 2022



Warum sind „Formatierte Tabellen“ das Salz in der Suppe?

Eine Reise vom Oldschool-Excel zu den vielen neuen Excel-Möglichkeiten

- Layout und Formatierung sind nur angenehme Nebeneffekte einer formatierten Tabelle
- den Kern bildet die vollständige Dynamik der formatierten Tabelle
- und eine Vielzahl von effektiven Bearbeitungsmöglichkeiten
- Basis für moderne Excelfunktionalitäten wie:
 - Datenschnitt
 - dynamische Pivots
 - Beziehungen
 - PowerPivot
 - PowerQuery

START → FORMATVORLAGEN → ALS TABELLE FORMATIEREN

The screenshot shows the Microsoft Excel interface. The 'Start' ribbon is active, and the 'Formatvorlagen' (Styles) group is expanded. The 'Als Tabelle formatieren' (Format as Table) option is highlighted with a red box. Below the ribbon, a table of beverage orders is visible. The table has the following data:

Nr.	Gruppe	Artikel	Menge	Einheit	EinzelVK	Kund
1	Bier	Becks	5	Kasten	22,9	105
2	Spirituosen	Asbach	9	Liter-Flasche	12,4	105
3	Wasser	Vilbeler Urquell	5	Kasten	6,99	105
4	Soft	Vahinger Apfel	3	Kasten	18,5	105
5	Wasser	Fachinger	11	Kasten	9,99	105
6	Bier	Dortmunder	20	Kasten	20,6	102
7	Wein	Grauburgunder-Baden	5	6er Kasten	60	102
8	Wein	Bacchus Saale-Unstrut	6	6er Kasten	66	102
9	Bier	Becks	13	Kasten	22,9	102
10	Wasser	Appolinaris	18	Kasten	11,9	104
11	Wein	Sauvignon Blanc-Rheinessen	14	6er Kasten	54	104
12	Wein	Weissburgunder-Nahe	10	6er Kasten	90	104
13	Wein	Riesling-Mosel	5	6er Kasten	42	104
14	Wasser	Fachinger	24	Kasten	9,99	101
15	Wein	Bacchus Saale-Unstrut	3	6er Kasten	66	101

Bereich und Überschriften

The screenshot shows the Microsoft Excel interface with a data table. A dialog box titled 'Tabelle erstellen' is open, asking 'Wo sind die Daten für die Tabelle?' with the range 'SAS3:SI58' entered. The checkbox 'Tabelle hat Überschriften' is checked. The table data is as follows:

Nr.	Gruppe	Artikel	Menge	Einheit	EinzelVK	Kunde	Bestelldatum	Gesamtpreis
1	Bier	Becks	5	Kasten	22,9	1050	15.03.2022	
2	Spirituosen	Asbach	9	Liter-Flasche	12,4	1050	15.03.2022	
3	Wasser	Vilbeler Urquell	5	Kasten	6,99	1050		
4	Soft	Vahinger Apfel	3	Kasten	18,5	1050		
5	Wasser	Fachinger	11	Kasten	9,99	1050		
6	Bier	Dortmunder	20	Kasten	20,6	1020		
7	Wein	Grauburgunder-Baden	5	6er Kasten	60	1020		
8	Wein	Bacchus Saale-Unstrut	6	6er Kasten	66	1020	03.03.2022	
9	Bier	Becks	13	Kasten	22,9	1020	04.03.2022	
10	Wasser	Appolinaris	18	Kasten	11,9	1040	27.02.2022	
11	Wein	Sauvignon Blanc-Rheinessen	14	6er Kasten	54	1040	01.03.2022	
12	Wein	Weissburgunder-Nahe	10	6er Kasten	90	1040	01.03.2022	
13	Wein	Riesling-Mosel	5	6er Kasten	42	1040	01.03.2022	
14	Wasser	Fachinger	24	Kasten	9,99	1010	13.02.2022	
15	Wein	Bacchus Saale-Unstrut	3	6er Kasten	66	1010	13.02.2022	
16	Spirituosen	Campari	9	Liter-Flasche	10,5	1010	13.02.2022	
17	Bier	Dortmunder	39	Kasten	20,6	1010	13.02.2022	

Die formatierte Tabelle

REGISTER TABELLENENTWURF

The screenshot displays the Microsoft Excel interface with the 'Tabellenentwurf' (Table Design) ribbon active. The ribbon is highlighted with a red border and contains the following sections:

- Eigenschaften:** Tabellennamenfeld (Tabelle1), Tabellengröße ändern.
- Tools:** Mit PivotTable zusammenfassen, Duplikate entfernen, In Bereich konvertieren.
- Externe Tabellendaten:** Datenschnitt einfügen, Exportieren, Aktualisieren, Im Browser öffnen, Verknüpfung aufheben.
- Tabellenformatoptionen:**
 - Kopfzeile
 - Erste Spalte
 - Schaltfläche "Filter"
 - Ergebniszeile
 - Letzte Spalte
 - Gebänderte Zeilen
 - Gebänderte Spalten
- Tabellenformatvorlagen:** A gallery of various table styles.

Below the ribbon, the 'Daten_2022' worksheet is visible, showing a table with the following data:

Nr.	Gruppe	Artikel	Menge	Einheit	EinzelVK	Kunde	Bestelldatum	Gesamtpreis
1	Bier	Becks	5	Kasten	22,9	1050	15.03.2022	
2	Spirituosen	Asbach	9	Liter-Flasche	12,4	1050	15.03.2022	
3	Wasser	Vilbeler Urquell	5	Kasten	6,99	1050	15.03.2022	
4	Saft	Vahinger Apfel	3	Kasten	18,5	1050	15.03.2022	
5	Wasser	Fachinger	11	Kasten	9,99	1050	15.03.2022	
6	Bier	Dortmunder	20	Kasten	20,6	1020	12.03.2022	
7	Wein	Grauburgunder-Baden	5	6er Kasten	60	1020	02.03.2022	
8	Wein	Bacchus Saale-Unstrut	6	6er Kasten	66	1020	03.03.2022	
9	Bier	Becks	13	Kasten	22,9	1020	04.03.2022	
10	Wasser	Appolinaris	18	Kasten	11,9	1040	27.02.2022	
11	Wein	Sauvignon Blanc-Rheinhausen	14	6er Kasten	54	1040	01.03.2022	
12	Wein	Weissburgunder-Nahe	10	6er Kasten	90	1040	01.03.2022	
13	Wein	Riesling-Mosel	5	6er Kasten	42	1040	01.03.2022	
14	Wasser	Fachinger	24	Kasten	9,99	1010	13.02.2022	
15	Wein	Bacchus Saale-Unstrut	3	6er Kasten	66	1010	13.02.2022	
16	Spirituosen	Campari	9	Liter-Flasche	10,5	1010	13.02.2022	
17	Bier	Dortmunder	39	Kasten	20,6	1010	13.02.2022	

Automatisch Spalte(n) im gleichen Format hinzufügen

The screenshot shows the Microsoft Excel interface with a table containing order data. The table has columns for 'Nr.', 'Gruppe', 'Artikel', 'Menge', 'Einheit', 'EinzelVK', 'Kunde', 'Bestelldatum', 'Gesamtpreis', and 'Rabatt'. A context menu is open over the 'Rabatt' column, with the option 'Automatische Erweiterung der Tabelle rückgängig machen' highlighted. Other options include 'Automatische Tabellenerweiterung anhalten' and 'AutoKorrektur-Optionen steuern...'. The table data is as follows:

Nr.	Gruppe	Artikel	Menge	Einheit	EinzelVK	Kunde	Bestelldatum	Gesamtpreis	Rabatt
1	Bier	Becks	5	Kasten	22,9	1050	15.03.2022		
2	Spirituosen	Asbach	9	Liter-Flasche	12,4	1050	15.03.2022		
3	Wasser	Vilbeler Urquell	5	Kasten	6,99	1050	15.03.2022		
4	Soft	Vahinger Apfel	3	Kasten	18,5	1050	15.03.2022		
5	Wasser	Fachinger	11	Kasten	9,99	1050	15.03.2022		
6	Bier	Dortmunder	20	Kasten	20,6	1020	12.03.2022		
7	Wein	Grauburgunder-Baden	5	6er Kasten	60	1020	02.03.2022		
8	Wein	Bacchus Saale-Unstrut	6	6er Kasten	66	1020	03.03.2022		
9	Bier	Becks	13	Kasten	22,9	1020	04.03.2022		
10	Wasser	Appolinaris	18	Kasten	11,9	1040	27.02.2022		
11	Wein	Sauvignon Blanc-Rheinessen	14	6er Kasten	54	1040	01.03.2022		
12	Wein	Weissburgunder-Nahe	10	6er Kasten	90	1040	01.03.2022		
13	Wein	Riesling-Mosel	5	6er Kasten	42	1040	01.03.2022		
14	Wasser	Fachinger	24	Kasten	9,99	1010	13.02.2022		
15	Wein	Bacchus Saale-Unstrut	3	6er Kasten	66	1010	13.02.2022		
16	Spirituosen	Campari	9	Liter-Flasche	10,5	1010	13.02.2022		
17	Bier	Dortmunder	39	Kasten	20,6	1010	13.02.2022		

Tabellenname umbenennen

The screenshot shows the Microsoft Excel interface with the 'Tabellenentwurf' (Table Design) ribbon active. The 'Tabellenname' (Table Name) field in the 'Eigenschaften' (Properties) group is highlighted with a red box and contains the text 'Tab_Bestellungen'. Below the ribbon, a table is displayed with the following data:

Nr.	Gruppe	Artikel	Menge	Einheit	EinzelVK	Kunde	Bestelldatum	Gesamtpreis	Rabatt
1	Bier	Becks	5	Kasten	22,9	1050	15.03.2022		
2	Spirituosen	Asbach	9	Liter-Flasche	12,4	1050	15.03.2022		
3	Wasser	Vilbeler Urquell	5	Kasten	6,99	1050	15.03.2022		
4	Saft	Vahinger Apfel	3	Kasten	18,5	1050	15.03.2022		
5	Wasser	Fachinger	11	Kasten	9,99	1050	15.03.2022		
6	Bier	Dortmunder	20	Kasten	20,6	1020	12.03.2022		
7	Wein	Grauburgunder-Baden	5	6er Kasten	60	1020	02.03.2022		
8	Wein	Bacchus Saale-Unstrut	6	6er Kasten	66	1020	03.03.2022		
9	Bier	Becks	13	Kasten	22,9	1020	04.03.2022		
10	Wasser	Appolinaris	18	Kasten	11,9	1040	27.02.2022		
11	Wein	Sauvignon Blanc-Rheinessen	14	6er Kasten	54	1040	01.03.2022		
12	Wein	Weissburgunder-Nahe	10	6er Kasten	90	1040	01.03.2022		
13	Wein	Riesling-Mosel	5	6er Kasten	42	1040	01.03.2022		
14	Wasser	Fachinger	24	Kasten	9,99	1010	13.02.2022		
15	Wein	Bacchus Saale-Unstrut	3	6er Kasten	66	1010	13.02.2022		

Tabelle wiederfinden

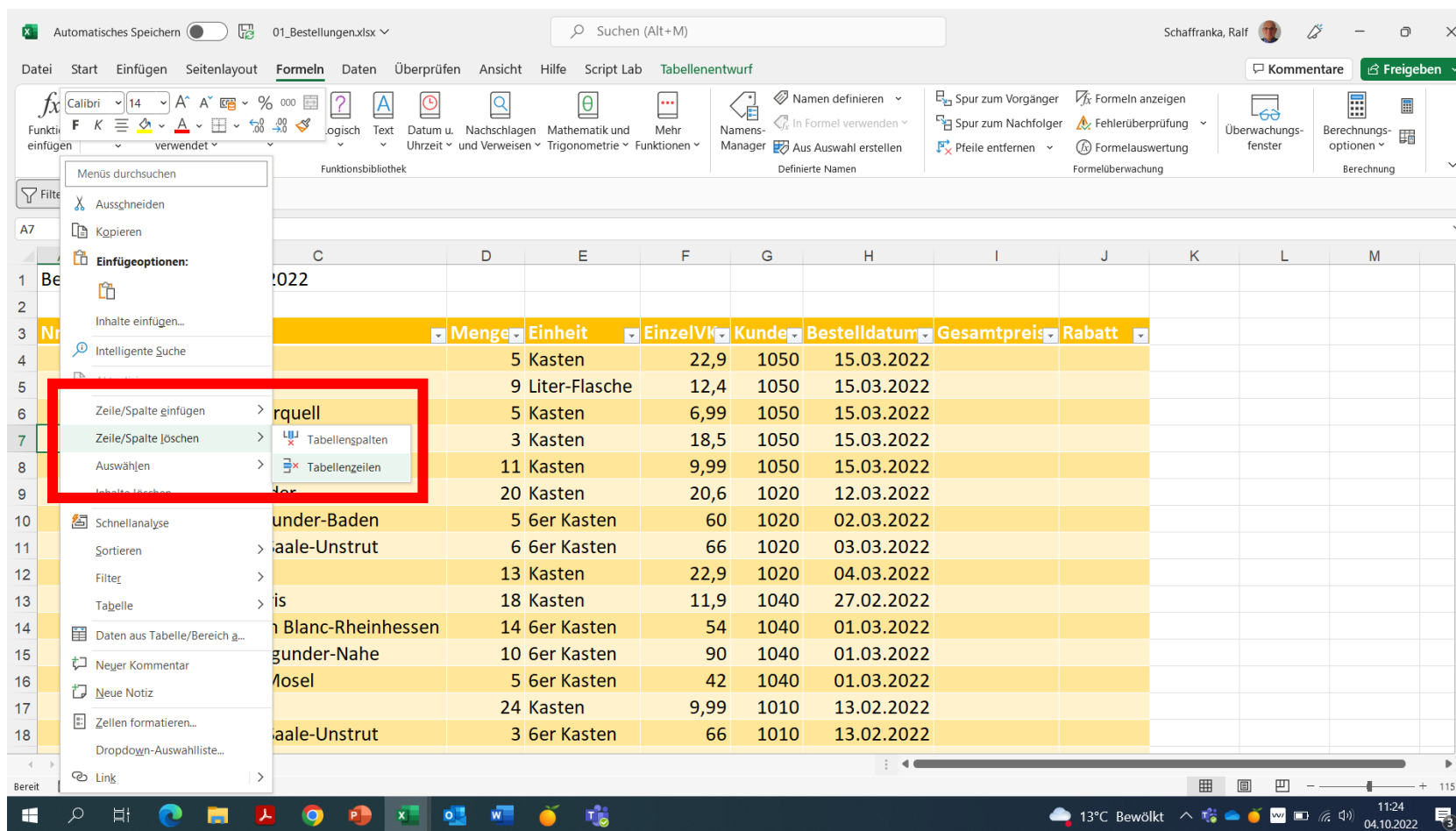
The screenshot shows the Microsoft Excel interface with the 'Formeln' ribbon selected. The table list on the left side of the ribbon is highlighted, showing the 'Bestellungen' table. The main area of the spreadsheet contains a table with 18 rows of order data. The table has columns for 'Artikel', 'Menge', 'Einheit', 'EinzelVK', 'Kunde', 'Bestelldatum', 'Gesamtpreis', and 'Rabatt'. The data is as follows:

	Artikel	Menge	Einheit	EinzelVK	Kunde	Bestelldatum	Gesamtpreis	Rabatt
4	1 Bier	5	Kasten	22,9	1050	15.03.2022		
5	2 Spirituosen	9	Liter-Flasche	12,4	1050	15.03.2022		
6	3 Wasser	5	Kasten	6,99	1050	15.03.2022		
7	4 Saft	3	Kasten	18,5	1050	15.03.2022		
8	5 Wasser	11	Kasten	9,99	1050	15.03.2022		
9	6 Bier	20	Kasten	20,6	1020	12.03.2022		
10	7 Wein	5	6er Kasten	60	1020	02.03.2022		
11	8 Wein	6	6er Kasten	66	1020	03.03.2022		
12	9 Bier	13	Kasten	22,9	1020	04.03.2022		
13	10 Wasser	18	Kasten	11,9	1040	27.02.2022		
14	11 Wein	14	6er Kasten	54	1040	01.03.2022		
15	12 Wein	10	6er Kasten	90	1040	01.03.2022		
16	13 Wein	5	6er Kasten	42	1040	01.03.2022		
17	14 Wasser	24	Kasten	9,99	1010	13.02.2022		
18	15 Wein	3	6er Kasten	66	1010	13.02.2022		
19	16 Spirituosen	9	Liter-Flasche	10,5	1010	13.02.2022		
20	17 Bier	39	Kasten	20,6	1010	13.02.2022		
21	18 Spirituosen	14	Liter-Flasche	12,4	1010	13.02.2022		

The status bar at the bottom shows 'Mittelwert: 9146,579537', 'Anzahl: 656', and 'Summe: 3750097,61'. The system tray shows the date '04.10.2022' and time '11:23'.

Zeile/Spalte löschen oder hinzufügen

Per Tastenkombination mit STRG+"+" oder STRG+"-"



Beim Löschen bleibt die Formatierung erhalten

The screenshot shows the Microsoft Excel interface with the 'Formeln' (Formulas) ribbon selected. The active cell is A7, containing the value '5'. A red rectangular selection box highlights a range of cells from row 3 to row 6, columns A to M. The table data is as follows:

Nr.	Gruppe	Artikel	Menge	Einheit	EinzelVK	Kunde	Bestelldatum	Gesamtpreis	Rabatt
1	Bier	Becks	5	Kasten	22,9	1050	15.03.2022		
2	Spirituosen	Asbach	9	Liter-Flasche	12,4	1050	15.03.2022		
3	Wasser	Vilbeler Urquell	5	Kasten	6,99	1050	15.03.2022		
5	Wasser	Fachinger	11	Kasten	9,99	1050	15.03.2022		
6	Bier	Dortmunder	20	Kasten	20,6	1020	12.03.2022		
7	Wein	Grauburgunder-Baden	5	6er Kasten	60	1020	02.03.2022		
8	Wein	Bacchus Saale-Unstrut	6	6er Kasten	66	1020	03.03.2022		
9	Bier	Becks	13	Kasten	22,9	1020	04.03.2022		
10	Wasser	Appolinaris	18	Kasten	11,9	1040	27.02.2022		
11	Wein	Sauvignon Blanc-Rheinessen	14	6er Kasten	54	1040	01.03.2022		
12	Wein	Weissburgunder-Nahe	10	6er Kasten	90	1040	01.03.2022		
13	Wein	Riesling-Mosel	5	6er Kasten	42	1040	01.03.2022		
14	Wasser	Fachinger	24	Kasten	9,99	1010	13.02.2022		
15	Wein	Bacchus Saale-Unstrut	3	6er Kasten	66	1010	13.02.2022		
16	Spirituosen	Campari	9	Liter-Flasche	10,5	1010	13.02.2022		

TABELLENFORMATOPTIIONEN ZEILEN/SPALTEN

The screenshot shows the Microsoft Excel interface with the 'Tabellenentwurf' (Table Design) ribbon active. A red box highlights the 'Gebänderte Zeilen' (Banded Rows) and 'Gebänderte Spalten' (Banded Columns) options under the 'Tabellenformatoptionen' (Table Format Options) group. The table below is a beverage order overview for Q1 2022.

Nr.	Gruppe	Artikel	Menge	Einheit	EinzelVK	Kunde	Bestelldatum	Gesamtpreis	Rabatt
1	Bier	Becks	5	Kasten	22,9	1050	15.03.2022		
2	Spirituosen	Asbach	9	Liter-Flasche	12,4	1050	15.03.2022		
3	Wasser	Vilbeler Urquell	5	Kasten	6,99	1050	15.03.2022		
4	Saft	Vahinger Apfel	3	Kasten	18,5	1050	15.03.2022		
5	Wasser	Fachinger	11	Kasten	9,99	1050	15.03.2022		
6	Bier	Dortmunder	20	Kasten	20,6	1020	12.03.2022		
7	Wein	Grauburgunder-Baden	5	6er Kasten	60	1020	02.03.2022		
8	Wein	Bacchus Saale-Unstrut	6	6er Kasten	66	1020	03.03.2022		
9	Bier	Becks	13	Kasten	22,9	1020	04.03.2022		
10	Wasser	Appolinaris	18	Kasten	11,9	1040	27.02.2022		
11	Wein	Sauvignon Blanc-Rheinessen	14	6er Kasten	54	1040	01.03.2022		
12	Wein	Weissburgunder-Nahe	10	6er Kasten	90	1040	01.03.2022		
13	Wein	Riesling-Mosel	5	6er Kasten	42	1040	01.03.2022		
14	Wasser	Fachinger	24	Kasten	9,99	1010	13.02.2022		
15	Wein	Bacchus Saale-Unstrut	3	6er Kasten	66	1010	13.02.2022		

TABELLENFORMATOPTIIONEN GEBÄND. SPALTEN

The screenshot shows the Microsoft Excel interface with the 'Tabellenentwurf' (Table Design) ribbon active. The 'Tabellenformatoptionen' (Table Format Options) group is expanded, and the 'Gebänderte Spalten' (Banded Columns) checkbox is checked and highlighted with a red box. The table below has the following data:

Nr.	Gruppe	Artikel	Menge	Einheit	EinzelVK	Kunde	Bestelldatum	Gesamtpreis	Rabatt
1	Bier	Becks	5	Kasten	22,9	1050	15.03.2022		
2	Spirituosen	Asbach	9	Liter-Flasche	12,4	1050	15.03.2022		
3	Wasser	Vilbeler Urquell	5	Kasten	6,99	1050	15.03.2022		
4	Saft	Vahinger Apfel	3	Kasten	18,5	1050	15.03.2022		
5	Wasser	Fachinger	11	Kasten	9,99	1050	15.03.2022		
6	Bier	Dortmunder	20	Kasten	20,6	1020	12.03.2022		
7	Wein	Grauburgunder-Baden	5	6er Kasten	60	1020	02.03.2022		
8	Wein	Bacchus Saale-Unstrut	6	6er Kasten	66	1020	03.03.2022		
9	Bier	Becks	13	Kasten	22,9	1020	04.03.2022		
10	Wasser	Appolinaris	18	Kasten	11,9	1040	27.02.2022		
11	Wein	Sauvignon Blanc-Rheinessen	14	6er Kasten	54	1040	01.03.2022		
12	Wein	Weissburgunder-Nahe	10	6er Kasten	90	1040	01.03.2022		
13	Wein	Riesling-Mosel	5	6er Kasten	42	1040	01.03.2022		
14	Wasser	Fachinger	24	Kasten	9,99	1010	13.02.2022		
15	Wein	Bacchus Saale-Unstrut	3	6er Kasten	66	1010	13.02.2022		

Tabellenbezüge in Formeln

The screenshot shows the Microsoft Excel interface with the 'Tabellenentwurf' ribbon active. The formula bar displays the formula for cell F4: `=[@Menge]*[@EinzelVK]`. The table below is a sales order overview for the first quarter of 2022.

Nr.	Gruppe	Artikel	Menge	Einheit	EinzelVK	Kunde	Bestelldatum	Gesamtpreis
1	Bier	Becks	5	Kasten	22,9	1050	15.03.2022	=[@Menge]*[@EinzelVK]
2	Spirituosen	Asbach	9	Liter-Flasche	12,4	1050	15.03.2022	
3	Wasser	Vilbeler Urquell	5	Kasten	6,99	1050	15.03.2022	
4	Saft	Vahinger Apfel	3	Kasten	18,5	1050	15.03.2022	
5	Wasser	Fachinger	11	Kasten	9,99	1050	15.03.2022	
6	Bier	Dortmunder	20	Kasten	20,6	1020	12.03.2022	
7	Wein	Grauburgunder-Baden	5	6er Kasten	60	1020	02.03.2022	
8	Wein	Bacchus Saale-Unstrut	6	6er Kasten	66	1020	03.03.2022	
9	Bier	Becks	13	Kasten	22,9	1020	04.03.2022	
10	Wasser	Appolinaris	18	Kasten	11,9	1040	27.02.2022	
11	Wein	Sauvignon Blanc-Rheinessen	14	6er Kasten	54	1040	01.03.2022	
12	Wein	Weissburgunder-Nahe	10	6er Kasten	90	1040	01.03.2022	
13	Wein	Riesling-Mosel	5	6er Kasten	42	1040	01.03.2022	
14	Wasser	Fachinger	24	Kasten	9,99	1010	13.02.2022	
15	Wein	Bacchus Saale-Unstrut	3	6er Kasten	66	1010	13.02.2022	

Berechnete Spalte rückgängig machen

The screenshot shows the Microsoft Excel interface with the 'Tabellenentwurf' ribbon active. A table named 'Bestellübersicht 1. Quartal 2022' is displayed. The table has columns for 'Nr.', 'Gruppe', 'Artikel', 'Menge', 'Einheit', 'EinzelVK', 'Kunde', 'Bestelldatum', and 'Gesamtpreis'. The 'Gesamtpreis' column is highlighted in green, indicating it is a calculated column. A context menu is open over this column, showing the option 'Berechnete Spalte rückgängig machen' (Make calculated column non-calculated), which is highlighted in blue. Other options include 'Automatisches Erstellen berechneter Spalten beenden' and 'AutoKorrektur-Optionen steuern...'. The formula bar shows the formula for the selected cell: $=[@Menge]*[@EinzelVK]$.

Nr.	Gruppe	Artikel	Menge	Einheit	EinzelVK	Kunde	Bestelldatum	Gesamtpreis
1	Bier	Becks	5	Kasten	22,9	1050	15.03.2022	114,5
2	Spirituosen	Asbach	9	Liter-Flasche	12,4	1050	15.03.2022	111,6
3	Wasser	Vilbeler Urquell	5	Kasten	6,99	1050	15.03.2022	34,95
4	Saft	Vahinger Apfel	3	Kasten	18,5	1050	15.03.2022	55,5
5	Wasser	Fachinger	11	Kasten	9,99	1050	15.03.2022	109,89
6	Bier	Dortmunder	20	Kasten	20,6	1020	12.03.2022	412
7	Wein	Grauburgunder-Baden	5	6er Kasten	60	1020	02.03.2022	300
8	Wein	Bacchus Saale-Unstrut	6	6er Kasten	66	1020	03.03.2022	396
9	Bier	Becks	13	Kasten	22,9	1020	04.03.2022	297,7
10	Wasser	Appolinaris	18	Kasten	11,9	1040	27.02.2022	214,2
11	Wein	Sauvignon Blanc-Rheinessen	14	6er Kasten	54	1040	01.03.2022	756
12	Wein	Weissburgunder-Nahe	10	6er Kasten	90	1040	01.03.2022	900
13	Wein	Riesling-Mosel	5	6er Kasten	42	1040	01.03.2022	210
14	Wasser	Fachinger	24	Kasten	9,99	1010	13.02.2022	239,76
15	Wein	Bacchus Saale-Unstrut	3	6er Kasten	66	1010	13.02.2022	198

Tabellenende ist erweiterbar

1030	12.03.2022	71,2
1030	12.03.2022	330
1030	16.01.2022	44,85
1030	16.01.2022	700,4
1020	13.02.2022	178,5
1060	15.03.2022	250,4

Markierung endet präzise

Automatisches Speichern 01_Bestellungen.xlsx Suchen (Alt+M) Schaffranka, Ralf

Datei Start Einfügen Seitenlayout Formeln Daten Überprüfen Ansicht Hilfe Script Lab **Tabellentwurf** Kommentare Freigeben

Tabellenname: Tab_Bestellungen

Eigenschaften Tools Externe Tabellendaten Tabellenformatoptionen Tabellenformatvorlagen

Filtern Löschen

I4 =[@Menge]*[@EinzelVK]

Nr.	Gruppe	Artikel	Menge	Einheit	EinzelVK	Kunde	Bestelldatum	Gesamtpreis	J	K	L	M
79	76 Limonade	Fanta	16	Kasten	13,95	1030	17.03.2022	223,2				
80	77 Spirituosen	Chantree	4	Liter-Flasche	17,8	1030	12.03.2022	71,2				
81	78 Wein	Bacchus Saale-Unstrut	5	6er Kasten	66	1030	12.03.2022	330				
82	79 Spirituosen	Barcadi	3	Liter-Flasche	14,95	1030	16.01.2022	44,85				
83	80 Bier	Dortmunder	34	Kasten	20,6	1030	16.01.2022	700,4				
84	81 Wasser	Appolinaris	15	Kasten	11,9	1020	13.02.2022	178,5				
85	82 Limonade	Coca Cola	16	Kasten	15,65	1060	15.03.2022	250,4				

Daten_2022 Basis

Bereit Barrierefreiheit: Untersuchen Mittelwert: 196,0831707 Anzahl: 164 Summe: 32157,64 11:29 04.10.2022 13°C Bewölkt

Markierte Spalten €-formatiert

The screenshot shows the Microsoft Excel interface with a dropdown menu open for the 'Zahlenformat' (Number Format) of a selected cell. The 'Währung' (Currency) option is highlighted in green and enclosed in a red box. The spreadsheet below shows columns for 'Bestelldatum' and 'Gesamtpreis' with numerical values.

Bestelldatum	Gesamtpreis	J	K	L	M
17.03.2022	223,2				
12.03.2022	71,2				
12.03.2022	330				
16.01.2022	44,85				
16.01.2022	700,4				
13.02.2022	178,5				
15.03.2022	250,4				

Ergebniszeile einblenden

The screenshot shows the Microsoft Excel interface with the 'Tabellenentwurf' (Table Design) ribbon active. The 'Ergebniszeile' (Total Row) checkbox is checked and highlighted with a red box. Below the ribbon, a table of beverage orders is displayed. The last row of the table, row 86, is highlighted in yellow and labeled 'Ergebnis' in the first cell, with a total value of 29.702,03 € in the last cell. This row is also highlighted with a red box. The table columns are: Nr., Gruppe, Artikel, Menge, Einheit, EinzelVK, Kunde, and Bestelldatum. The total price column is labeled 'Gesamtpreis'.

Nr.	Gruppe	Artikel	Menge	Einheit	EinzelVK	Kunde	Bestelldatum	Gesamtpreis
77	74	Spirituosen Campari	11	Liter-Flasche	10,50 €	1010	15.03.2022	115,50 €
78	75	Wein Bacchus Saale-Unstrut	5	6er Kasten	66,00 €	1070	16.03.2022	330,00 €
79	76	Limonade Fanta	16	Kasten	13,95 €	1030	17.03.2022	223,20 €
80	77	Spirituosen Chantree	4	Liter-Flasche	17,80 €	1030	12.03.2022	71,20 €
81	78	Wein Bacchus Saale-Unstrut	5	6er Kasten	66,00 €	1030	12.03.2022	330,00 €
82	79	Spirituosen Barcardi	3	Liter-Flasche	14,95 €	1030	16.01.2022	44,85 €
83	80	Bier Dortmunder	34	Kasten	20,60 €	1030	16.01.2022	700,40 €
84	81	Wasser Appolinaris	15	Kasten	11,90 €	1020	13.02.2022	178,50 €
85	82	Limonade Coca Cola	16	Kasten	15,65 €	1060	15.03.2022	250,40 €
Ergebnis								29.702,03 €

Funktionen in der Ergebniszeile wählen

The screenshot shows the Microsoft Excel interface with the 'Tabellenentwurf' ribbon active. A table is displayed with columns for 'Nr.', 'Gruppe', 'Artikel', 'Menge', 'Einheit', 'EinzelVK', 'Kunde', 'Bestelldatum', and 'Gesamtpreis'. The last row, row 86, is highlighted in yellow and labeled 'Ergebnis' in the first column, with a total value of 29.702,03 € in the 'Gesamtpreis' column. A context menu is open over the 'Ergebnis' cell, listing various functions: 'Ohne', 'Mittelwert', 'Anzahl' (highlighted), 'Anzahl Zahlen', 'Max.', 'Min.', 'Summe', 'STABW', 'Var', and 'Weitere Funktionen...'. The 'Anzahl' option is selected, indicating the user is choosing a function for the result row.

Nr.	Gruppe	Artikel	Menge	Einheit	EinzelVK	Kunde	Bestelldatum	Gesamtpreis
77	74	Spirituosen Campari	11	Liter-Flasche	10,50 €	1010	15.03.2022	115,50 €
78	75	Wein Bacchus Saale-Unstrut	5	6er Kasten	66,00 €	1070	16.03.2022	330,00 €
79	76	Limonade Fanta	16	Kasten	13,95 €	1030	17.03.2022	223,20 €
80	77	Spirituosen Chantree	4	Liter-Flasche	17,80 €	1030	12.03.2022	71,20 €
81	78	Wein Bacchus Saale-Unstrut	5	6er Kasten	66,00 €	1030	12.03.2022	330,00 €
82	79	Spirituosen Barcardi	3	Liter-Flasche	14,95 €	1030	16.01.2022	44,85 €
83	80	Bier Dortmunder	34	Kasten	20,60 €	1030	16.01.2022	700,40 €
84	81	Wasser Appolinaris	15	Kasten	11,90 €	1020	13.02.2022	178,50 €
85	82	Limonade Coca Cola	16	Kasten	15,65 €	1060	15.03.2022	250,40 €
86	Ergebnis							29.702,03 €

Daten hinzufügen

Mit Tastenkombination ALT+↓
oder rechtem Mausklick → DropdownAuswahlliste

The screenshot shows the Microsoft Excel interface with the following data table:

Nr.	Gruppe	Artikel	Menge	Einheit	EinzelVK	Kunde	Bestelldatum	Gesamtpreis	J	K	L	M
77	74 Spirituosen	Campari	11	Liter-Flasche	10,50 €	1010	15.03.2022	115,50 €				
78	75 Wein	Bacchus Saale-Unstrut	5	6er Kasten	66,00 €	1070	16.03.2022	330,00 €				
79	76 Limonade	Fanta	16	Kasten	13,95 €	1030	17.03.2022	223,20 €				
80	77 Spirituosen	Chantree	4	Liter-Flasche	17,80 €	1030	12.03.2022	71,20 €				
81	78 Wein	Bacchus Saale-Unstrut	5	6er Kasten	66,00 €	1030	12.03.2022	330,00 €				
82	79 Spirituosen	Barcardi	3	Liter-Flasche	14,95 €	1030	16.01.2022	44,85 €				
83	80 Bier	Dortmunder	34	Kasten	20,60 €	1030	16.01.2022	700,40 €				
84	81 Wasser	Appolinaris	15	Kasten	11,90 €	1020	13.02.2022	178,50 €				
85	82 Limonade	Coca Cola	16	Kasten	15,65 €	1060	15.03.2022	250,40 €				
86	83							0,00 €				

The dropdown menu for the 'Gruppe' column in row 86 is open, showing the following options:

- Bier
- Limonade
- Saft
- Sekt
- Spirituosen
- Wasser
- Wein

Formatierung und natürlich die Formel werden ausgefüllt

The screenshot shows the Microsoft Excel interface with the following data table:

Nr.	Gruppe	Artikel	Menge	Einheit	EinzelVK	Kunde	Bestelldatum	Gesamtpreis
77	74 Spirituosen	Campari	11	Liter-Flasche	10,50 €	1010	15.03.2022	115,50 €
78	75 Wein	Bacchus Saale-Unstrut	5	6er Kasten	66,00 €	1070	16.03.2022	330,00 €
79	76 Limonade	Fanta	16	Kasten	13,95 €	1030	17.03.2022	223,20 €
80	77 Spirituosen	Chantree	4	Liter-Flasche	17,80 €	1030	12.03.2022	71,20 €
81	78 Wein	Bacchus Saale-Unstrut	5	6er Kasten	66,00 €	1030	12.03.2022	330,00 €
82	79 Spirituosen	Barcardi	3	Liter-Flasche	14,95 €	1030	16.01.2022	44,85 €
83	80 Bier	Dortmunder	34	Kasten	20,60 €	1030	16.01.2022	700,40 €
84	81 Wasser	Appolinaris	15	Kasten	11,90 €	1020	13.02.2022	178,50 €
85	82 Limonade	Coca Cola	16	Kasten	15,65 €	1060	15.03.2022	250,40 €
86	83 Wein	Bacchus Saale-Unstrut	10	6er Kasten	66,00 €	1020	04.10.2022	660,00 €

The formula bar at the top shows the formula: $=[@Menge]*[@EinzelVK]$. The cell containing '660,00 €' in the 'Gesamtpreis' column of row 86 is highlighted with a red box, indicating that the formula is being applied to this cell.

Ergebniszeile in Symbolleiste integrieren

Wenn man diesen Befehl häufig benötigt, bietet sich dieses Verfahren an

The screenshot shows the Microsoft Excel interface with the 'Tabellenentwurf' (Table Design) ribbon active. A context menu is open over the 'Ergebniszeile' (Result Row) option, which is highlighted with a red box. The context menu contains the following options:

- Ergebniszeile
- Gebär
- Zu Symbolleiste für den Schnellzugriff hinzufügen
- Symbolleiste für den Schnellzugriff verbergen
- Menüband anpassen...
- Menüband reduzieren

Below the ribbon, a table of orders is displayed with the following data:

Nr.	Gruppe	Artikel	Menge	Einheit	EinzelVK	Kunde	Bestelldatum	Gesamtpreis
77	74	Spirituosen Campari	11	Liter-Flasche	10,50 €	1010	15.03.2022	115,50 €
78	75	Wein Bacchus Saale-Unstrut	5	6er Kasten	66,00 €	1070	16.03.2022	330,00 €
79	76	Limonade Fanta	16	Kasten	13,95 €	1030	17.03.2022	223,20 €
80	77	Spirituosen Chantree	4	Liter-Flasche	17,80 €	1030	12.03.2022	71,20 €
81	78	Wein Bacchus Saale-Unstrut	5	6er Kasten	66,00 €	1030	12.03.2022	330,00 €
82	79	Spirituosen Barcardi	3	Liter-Flasche	14,95 €	1030	16.01.2022	44,85 €
83	80	Bier Dortmunder	34	Kasten	20,60 €	1030	16.01.2022	700,40 €
84	81	Wasser Appolinaris	15	Kasten	11,90 €	1020	13.02.2022	178,50 €
85	82	Limonade Coca Cola	16	Kasten	15,65 €	1060	15.03.2022	250,40 €
86	83	Wein Bacchus Saale-Unstrut	10	6er Kasten	66,00 €	1020	04.10.2022	660,00 €

Ergebniszeile passt sich dynamisch an

The screenshot shows the Microsoft Excel interface with the 'Tabellenentwurf' (Table Design) ribbon active. A table named 'Tab_Bestellungen' is displayed with columns: Nr., Gruppe, Artikel, Menge, Einheit, EinzelVK, Kunde, Bestelldatum, and Gesamtpreis. The table contains 8 rows of data. The 8th row (row 87) is highlighted in yellow and labeled 'Ergebnis' in the first column. The values in this row are 83, 04.10.2022, and 30.362,03 €. A red box highlights the last two cells of this row. The formula bar shows the formula for the 'Gesamtpreis' cell: $=[@Menge]*[@EinzelVK]$.

Nr.	Gruppe	Artikel	Menge	Einheit	EinzelVK	Kunde	Bestelldatum	Gesamtpreis
77	74	Spirituosen Campari	11	Liter-Flasche	10,50 €	1010	15.03.2022	115,50 €
78	75	Wein Bacchus Saale-Unstrut	5	6er Kasten	66,00 €	1070	16.03.2022	330,00 €
79	76	Limonade Fanta	16	Kasten	13,95 €	1030	17.03.2022	223,20 €
80	77	Spirituosen Chantree	4	Liter-Flasche	17,80 €	1030	12.03.2022	71,20 €
81	78	Wein Bacchus Saale-Unstrut	5	6er Kasten	66,00 €	1030	12.03.2022	330,00 €
82	79	Spirituosen Barcardi	3	Liter-Flasche	14,95 €	1030	16.01.2022	44,85 €
83	80	Bier Dortmunder	34	Kasten	20,60 €	1030	16.01.2022	700,40 €
84	81	Wasser Appolinaris	15	Kasten	11,90 €	1020	13.02.2022	178,50 €
85	82	Limonade Coca Cola	16	Kasten	15,65 €	1060	15.03.2022	250,40 €
86	83	Wein Bacchus Saale-Unstrut	10	6er Kasten	66,00 €	1020	04.10.2022	660,00 €
87	Ergebnis					83		30.362,03 €

TOOLS → DATENSCHNITT als visueller Filter

The screenshot shows the Microsoft Excel interface with the 'Tabellenentwurf' (Table Design) ribbon active. The 'Datenschnitt einfügen' (Data Slicer) button is highlighted with a red box. The spreadsheet contains a table with the following data:

Nr.	Gruppe	Artikel	Menge	Einheit	EinzelVK	Kunde	Bestelldatum	Gesamtpreis
1	Bier	Becks	5	Kasten	22,90 €	1050	15.03.2022	114,50 €
2	Spirituosen	Asbach	9	Liter-Flasche	12,40 €	1050	15.03.2022	111,60 €
3	Wasser	Vilbeler Urquell	5	Kasten	6,99 €	1050	15.03.2022	34,95 €
4	Saft	Vahinger Apfel	3	Kasten	18,50 €	1050	15.03.2022	55,50 €
5	Wasser	Fachinger	11	Kasten	9,99 €	1050	15.03.2022	109,89 €
6	Bier	Dortmunder	20	Kasten	20,60 €	1020	12.03.2022	412,00 €
7	Wein	Grauburgunder-Baden	5	6er Kasten	60,00 €	1020	02.03.2022	300,00 €
8	Wein	Bacchus Saale-Unstrut	6	6er Kasten	66,00 €	1020	03.03.2022	396,00 €
9	Bier	Becks	13	Kasten	22,90 €	1020	04.03.2022	297,70 €
10	Wasser	Appolinaris	18	Kasten	11,90 €	1040	27.02.2022	214,20 €
11	Wein	Sauvignon Blanc-Rheinessen	14	6er Kasten	54,00 €	1040	01.03.2022	756,00 €
12	Wein	Weissburgunder-Nahe	10	6er Kasten	90,00 €	1040	01.03.2022	900,00 €
13	Wein	Riesling-Mosel	5	6er Kasten	42,00 €	1040	01.03.2022	210,00 €
14	Wasser	Fachinger	24	Kasten	9,99 €	1010	13.02.2022	239,76 €
15	Wein	Bacchus Saale-Unstrut	3	6er Kasten	66,00 €	1010	13.02.2022	198,00 €

Feld(er) auswählen

The screenshot shows the Microsoft Excel interface with the 'Tabellenentwurf' ribbon active. A table titled 'Bestellübersicht 1. Quartal 2022' is displayed. The table has columns for 'Nr.', 'Gruppe', 'Artikel', 'Menge', 'Einheit', 'EinzelVK', 'Kunde', 'Bestelldatum', and 'Gesamtpreis'. A dialog box titled 'Datenschnitt auswählen' is open, showing a list of fields with checkboxes. The 'Gruppe' checkbox is checked and highlighted with a red box. The 'OK' button at the bottom of the dialog is also highlighted with a red box.

Nr.	Gruppe	Artikel	Menge	Einheit	EinzelVK	Kunde	Bestelldatum	Gesamtpreis
1	Bier	Becks	5	Kasten	22,90 €	1040	01.03.2022	114,50 €
2	Spirituosen	Asbach	9	Liter-Flasche	12,40 €	1040	01.03.2022	111,60 €
3	Wasser	Vilbeler Urquell	5	Kasten	6,99 €	1040	01.03.2022	34,95 €
4	Saft	Vahinger Apfel	3	Kasten	18,50 €	1040	01.03.2022	55,50 €
5	Wasser	Fachinger	11	Kasten	9,99 €	1040	01.03.2022	109,89 €
6	Bier	Dortmunder	20	Kasten	20,60 €	1040	01.03.2022	412,00 €
7	Wein	Grauburgunder-Baden	5	6er Kasten	60,00 €	1040	01.03.2022	300,00 €
8	Wein	Bacchus Saale-Unstrut	6	6er Kasten	66,00 €	1040	01.03.2022	396,00 €
9	Bier	Becks	13	Kasten	22,90 €	1040	01.03.2022	297,70 €
10	Wasser	Appolinaris	18	Kasten	11,90 €	1040	01.03.2022	214,20 €
11	Wein	Sauvignon Blanc-Rheinessen	14	6er Kasten	54,00 €	1040	01.03.2022	756,00 €
12	Wein	Weissburgunder-Nahe	10	6er Kasten	90,00 €	1040	01.03.2022	900,00 €
13	Wein	Riesling-Mosel	5	6er Kasten	42,00 €	1040	01.03.2022	210,00 €
14	Wasser	Fachinger	24	Kasten	9,99 €	1010	13.02.2022	239,76 €
15	Wein	Bacchus Saale-Unstrut	3	6er Kasten	66,00 €	1010	13.02.2022	198,00 €

Ein oder mehrere Kriterien auswählen

The screenshot shows the Microsoft Excel interface with a pivot table. The pivot table is titled 'Bestellübersicht 1. Quartal 2022' and has columns for 'Nr.', 'Gruppe', 'Artikel', 'Menge', 'Einheit', 'EinzelVK', 'Kunde', 'Bestelldatum', and 'Gesamtpreis'. The pivot table is currently filtered by 'Gruppe' with 'Wein' selected. The filter pane is visible on the right side of the screen, and a red box highlights it. A smaller red box highlights the 'Wein' option in the filter pane.

Nr.	Gruppe	Artikel	Menge	Einheit	EinzelVK	Kunde	Bestelldatum	Gesamtpreis
10	7 Wein	Grauburgunder-Baden	5	6er Kasten	60,00 €	1020	02.03.2022	300,00 €
11	8 Wein	Bacchus Saale-Unstrut	6	6er Kasten	66,00 €	1020	03.03.2022	396,00 €
14	11 Wein	Sauvignon Blanc-Rheinessen	14	6er Kasten	54,00 €	1040	01.03.2022	756,00 €
15	12 Wein	Weissburgunder-Nahe	10	6er Kasten	90,00 €	1040	01.03.2022	900,00 €
16	13 Wein	Riesling-Mosel	5	6er Kasten	42,00 €	1040	01.03.2022	210,00 €
18	15 Wein	Bacchus Saale-Unstrut	3	6er Kasten	66,00 €	1010	13.02.2022	198,00 €
23	20 Wein	Grauburgunder-Baden	16	6er Kasten	60,00 €	1010	15.03.2022	960,00 €
32	29 Wein	Sauvignon Blanc-Rheinessen	6	6er Kasten	54,00 €	1050	28.02.2022	324,00 €
34	31 Wein	Grauburgunder-Baden	18	6er Kasten	60,00 €	1060	02.03.2022	1.080,00 €
37	34 Wein	Grauburgunder-Baden	3	6er Kasten	60,00 €	1020	13.02.2022	180,00 €
40	37 Wein	Sauvignon Blanc-Rheinessen	9	6er Kasten	54,00 €	1040	17.01.2022	486,00 €
51	48 Wein	Bacchus Saale-Unstrut	6	6er Kasten	66,00 €	1030	17.01.2022	396,00 €
52	49 Wein	Bacchus Saale-Unstrut	8	6er Kasten	66,00 €	1030	17.01.2022	528,00 €
55	52 Wein	Sauvignon Blanc-Rheinessen	3	6er Kasten	54,00 €	1030	17.01.2022	162,00 €
56	53 Wein	Riesling-Mosel	14	6er Kasten	42,00 €	1050	17.01.2022	588,00 €

Teilergebnisfunktion zeigt nur Wert der gefilterten Daten

The screenshot shows an Excel spreadsheet with a table of wine orders. The table has columns for 'Nr.', 'Gruppe', 'Artikel', 'Menge', 'Einheit', 'EinzelVK', 'Kunde', 'Bestelldatum', and 'Gesamtpreis'. The data is filtered to show only wine orders. The 'Teilergebnis' function is used to calculate the total price of the filtered data. A dropdown menu is visible over the 'Gesamtpreis' column, showing a list of beverage categories: Saft, Sekt, Spirituosen, Wasser, and Wein. The 'Wein' category is selected. The formula bar shows the formula: `=TEILERGEBNIS(109;[Gesamtpreis])`.

Nr.	Gruppe	Artikel	Menge	Einheit	EinzelVK	Kunde	Bestelldatum	Gesamtpreis
23	20 Wein	Grauburgunder-Baden	16	6er Kasten	60,00 €	1010	15.03.2022	960,00 €
32	29 Wein	Sauvignon Blanc-Rheinessen	6	6er Kasten	54,00 €	1050	28.02.2022	324,00 €
34	31 Wein	Grauburgunder-Baden	18	6er Kasten	60,00 €	1060	02.03.2022	1.080,00 €
37	34 Wein	Grauburgunder-Baden	3	6er Kasten	60,00 €	1020	13.02.2022	180,00 €
40	37 Wein	Sauvignon Blanc-Rheinessen	9	6er Kasten	54,00 €	1040	17.01.2022	486,00 €
51	48 Wein	Bacchus Saale-Unstrut	6	6er Kasten	66,00 €	1030	17.01.2022	396,00 €
52	49 Wein	Bacchus Saale-Unstrut	8	6er Kasten	66,00 €	1030	17.01.2022	528,00 €
55	52 Wein	Sauvignon Blanc-Rheinessen	3	6er Kasten	54,00 €	1030	17.01.2022	162,00 €
56	53 Wein	Riesling-Mosel	14	6er Kasten	42,00 €	1050	17.01.2022	588,00 €
57	54 Wein	Bacchus Saale-Unstrut	3	6er Kasten	66,00 €	1050	17.01.2022	198,00 €
59	56 Wein	Sauvignon Blanc-Rheinessen	9	6er Kasten	54,00 €	1020	15.03.2022	486,00 €
64	61 Wein	Riesling-Mosel	5	6er Kasten	42,00 €	1030	02.03.2022	210,00 €
73	70 Wein	Riesling-Mosel	11	6er Kasten	42,00 €	1010	02.03.2022	462,00 €
75	72 Wein	Weissburgunder-Nahe	9	6er Kasten	90,00 €	1010	04.03.2022	810,00 €
78	75 Wein	Bacchus Saale-Unstrut	5	6er Kasten	66,00 €	1070	16.03.2022	330,00 €
81	78 Wein	Bacchus Saale-Unstrut	5	6er Kasten	66,00 €	1030	12.03.2022	330,00 €
86	83 Wein	Bacchus Saale-Unstrut	10	6er Kasten	66,00 €	1020	04.10.2022	660,00 €
87	Ergebnis					23		=TEILERGEBNIS(109;[Gesamtpreis])

Filterung zurücksetzen

The screenshot shows the Microsoft Excel interface with a table titled 'Bestellübersicht 1. Quartal 2022'. The table has columns for 'Nr.', 'Gruppe', 'Artikel', 'Menge', 'Einheit', 'EinzelVK', 'Kunde', 'Bestelldatum', and 'Gesamtpreis'. The 'Gruppe' column is currently filtered to show only 'Bier'. A dropdown menu is open for the 'Gruppe' column, and a red box highlights the 'Filter zurücksetzen' (Reset Filter) icon.

Nr.	Gruppe	Artikel	Menge	Einheit	EinzelVK	Kunde	Bestelldatum	Gesamtpreis
1	Bier	Becks	5	Kasten	22,90 €	1050	15.03.2022	114,50 €
2	Spirituosen	Asbach	9	Liter-Flasche	12,40 €	1050	15.03.2022	111,60 €
3	Wasser	Vilbeler Urquell	5	Kasten	6,99 €	1050	15.03.2022	34,95 €
4	Saft	Vahinger Apfel	3	Kasten	18,50 €	1050	15.03.2022	55,50 €
5	Wasser	Fachinger	11	Kasten	9,99 €	1050	15.03.2022	109,89 €
6	Bier	Dortmunder	20	Kasten	20,60 €	1020	12.03.2022	412,00 €
7	Wein	Grauburgunder-Baden	5	6er Kasten	60,00 €	1020	02.03.2022	300,00 €
8	Wein	Bacchus Saale-Unstrut	6	6er Kasten	66,00 €	1020	03.03.2022	396,00 €
9	Bier	Becks	13	Kasten	22,90 €	1020	04.03.2022	297,70 €
10	Wasser	Appolinaris	18	Kasten	11,90 €	1040	27.02.2022	214,20 €
11	Wein	Sauvignon Blanc-Rheinessen	14	6er Kasten	54,00 €	1040	01.03.2022	756,00 €
12	Wein	Weissburgunder-Nahe	10	6er Kasten	90,00 €	1040	01.03.2022	900,00 €
13	Wein	Riesling-Mosel	5	6er Kasten	42,00 €	1040	01.03.2022	210,00 €
14	Wasser	Fachinger	24	Kasten	9,99 €	1010	13.02.2022	239,76 €
15	Wein	Bacchus Saale-Unstrut	3	6er Kasten	66,00 €	1010	13.02.2022	198,00 €

Formatierte Tabelle mit PIVOT Funktion analysieren

The screenshot shows the 'Tabellenentwurf' (Table Design) ribbon in Microsoft Excel. The 'Mit PivotTable zusammenfassen' (Summarize with PivotTable) button is highlighted with a red box. The PivotTable is configured to show data by 'Gruppe'. The 'Gruppe' dropdown menu is open, displaying a list of categories: Bier, Limonade, Saft, Sekt, Spirituosen, Wasser, and Wein. The background table contains 15 rows of data, including columns for 'Nr.', 'Gruppe', 'Artikel', 'Menge', 'Einheit', 'EinzelVK', 'Kunde', 'Bestelldatum', and 'Gesamtpreis'.

Nr.	Gruppe	Artikel	Menge	Einheit	EinzelVK	Kunde	Bestelldatum	Gesamtpreis
1	Bier	Becks	5	Kasten	22,90 €	1050	15.03.2022	114,50 €
2	Spirituosen	Asbach	9	Liter-Flasche	12,40 €	1050	15.03.2022	111,60 €
3	Wasser	Vilbeler Urquell	5	Kasten	6,99 €	1050	15.03.2022	34,95 €
4	Saft	Vahinger Apfel	3	Kasten	18,50 €	1050	15.03.2022	55,50 €
5	Wasser	Fachinger	11	Kasten	9,99 €	1050	15.03.2022	109,89 €
6	Bier	Dortmunder	20	Kasten	20,60 €	1020	12.03.2022	412,00 €
7	Wein	Grauburgunder-Baden	5	6er Kasten	60,00 €	1020	02.03.2022	300,00 €
8	Wein	Bacchus Saale-Unstrut	6	6er Kasten	66,00 €	1020	03.03.2022	396,00 €
9	Bier	Becks	13	Kasten	22,90 €	1020	04.03.2022	297,70 €
10	Wasser	Appolinaris	18	Kasten	11,90 €	1040	27.02.2022	214,20 €
11	Wein	Sauvignon Blanc-Rheinessen	14	6er Kasten	54,00 €	1040	01.03.2022	756,00 €
12	Wein	Weissburgunder-Nahe	10	6er Kasten	90,00 €	1040	01.03.2022	900,00 €
13	Wein	Riesling-Mosel	5	6er Kasten	42,00 €	1040	01.03.2022	210,00 €
14	Wasser	Fachinger	24	Kasten	9,99 €	1010	13.02.2022	239,76 €
15	Wein	Bacchus Saale-Unstrut	3	6er Kasten	66,00 €	1010	13.02.2022	198,00 €

PIVOT Bereich resultiert aus Tabellenamen

The screenshot shows the 'PivotTable aus Tabelle oder Bereich' dialog box in Microsoft Excel. The 'Tabelle/Bereich' field is set to 'Tab_Bestellungen'. The 'OK' button is highlighted with a red box. The background shows a table with columns for 'Nr.', 'Gruppe', 'Artikel', 'Menge', 'Einheit', 'Einzelpreis', 'Kunde', 'Bestelldatum', and 'Gesamtpreis'.

Nr.	Gruppe	Artikel	Menge	Einheit	Einzelpreis	Kunde	Bestelldatum	Gesamtpreis
4	1	Bier Becks	5	Kasten	22,00 €	1050	15.03.2022	110,00 €
5	2	Spirituosen Asbach	9	Liter-Flasche	12,40 €	1010	13.02.2022	111,60 €
6	3	Wasser Vilbeler Urquell	5	Kasten	23,50 €	1010	13.02.2022	117,50 €
7	4	Soft Vahinger Apfel	3	Kasten	13,90 €	1010	13.02.2022	41,70 €
8	5	Wasser Fachinger	11	Kasten	9,99 €	1010	13.02.2022	109,89 €
9	6	Bier Dortmunder	20	Kasten	20,60 €	1010	13.02.2022	412,00 €
10	7	Wein Grauburgunder-Baden	5	6er Kasten	60,00 €	1040	01.03.2022	300,00 €
11	8	Wein Bacchus Saale-Unstrut	6	6er Kasten	66,00 €	1010	13.02.2022	396,00 €
12	9	Bier Becks	13	Kasten	22,00 €	1050	15.03.2022	286,00 €
13	10	Wasser Appolinaris	18	Kasten	11,00 €	1010	13.02.2022	198,00 €
14	11	Wein Sauvignon Blanc-Rheinessen	14	6er Kasten	54,00 €	1040	01.03.2022	756,00 €
15	12	Wein Weissburgunder-Nahe	10	6er Kasten	90,00 €	1040	01.03.2022	900,00 €
16	13	Wein Riesling-Mosel	5	6er Kasten	42,00 €	1040	01.03.2022	210,00 €
17	14	Wasser Fachinger	24	Kasten	9,99 €	1010	13.02.2022	239,76 €
18	15	Wein Bacchus Saale-Unstrut	3	6er Kasten	66,00 €	1010	13.02.2022	198,00 €
19	16	Spirituosen Campari	9	Liter-Flasche	10,50 €	1010	13.02.2022	94,50 €
20	17	Bier Dortmunder	39	Kasten	20,60 €	1010	13.02.2022	803,40 €
21	18	Spirituosen Asbach	14	Liter-Flasche	12,40 €	1010	13.02.2022	173,60 €

Felder wählen

In unserem Beispiel die Felder Gruppe (Warengruppe) und Gesamtpreis anklicken

The screenshot shows the Microsoft Excel interface with a PivotTable and the PivotTable Fields task pane. The PivotTable is located in the range A3:C11 and is summarized below:

Zeilenbeschriftungen	Summe von Gesamtpreis
Bier	9185,75
Limonade	3200,9
Saft	684,5
Sekt	3400
Spirituosen	1097,92
Wasser	1842,96
Wein	10950
Gesamtergebnis	30362,03

The PivotTable Fields task pane on the right shows the following configuration:

- In den Bericht aufzunehmende Felder auswählen:**
 - Gruppe
 - Artikel
 - Menge
 - Einheit
 - EinzelIVK
 - Kunde
 - bestelldatum
 - Gesamtpreis
- Felder zwischen den Bereichen ziehen und ablegen:**
 - Filter:** (Empty)
 - Spalten:** (Empty)
 - Zeilen:** Gruppe
 - Werte:** Summe von Gesamtpre...

Formatieren

The screenshot shows the Microsoft Excel interface with a PivotTable. The PivotTable data is as follows:

Zeilenbeschriftungen	Summe von Gesamtpreis
Bier	9185,7
Limonade	3200,0
Saft	684,0
Sekt	340,0
Spirituosen	1097,9
Wasser	1842,9
Wein	1000,0
Gesamtergebnis	30366,5

The context menu is open over the 'Gesamtergebnis' cell (B6), and the 'Zahlenformat...' option is highlighted with a red box. The PivotTable-Felder task pane on the right shows the following configuration:

- In den Bericht aufzunehmende Felder auswählen:
 - Nr.
 - Gruppe**
 - Artikel
 - Menge
 - Einheit
 - EinzelIVK
 - Kunde
 - Bestelldatum
 - Gesamtpreis**
- Felder zwischen den Bereichen ziehen und ablegen:
 - Filter: (empty)
 - Spalten: (empty)
 - Zeilen: Gruppe
 - Werte: Summe von Gesamtpre...

und im Währungsformat anzeigen lassen

The screenshot shows the Microsoft Excel interface with the 'Zellen formatieren' (Format Cells) dialog box open. The 'Zahlen' (Numbers) category is selected, and the 'Währung' (Currency) option is chosen. The 'Währung' option is highlighted in blue. The 'OK' button at the bottom of the dialog is also highlighted with a red box. The background shows a PivotTable with the following data:

Zeilenbeschriftung	Summe von Gesamtpre...
Bier	684,50 €
Limonade	1.234,10 €
Saft	1.234,10 €
Sekt	1.234,10 €
Spirituosen	1.234,10 €
Wasser	1.234,10 €
Wein	1.234,10 €
Gesamtergebnis	1.234,10 €

The PivotTable-Felder task pane on the right shows the following settings:

- In den Bericht aufzunehmende Felder auswählen:
 - Nr.
 - Gruppe**
 - Artikel
 - Menge
 - Einheit
 - EinzelIVK
 - Kunde
 - Bestelldatum
 - Gesamtpreis**
- Felder zwischen den Bereichen ziehen und ablegen:
 - Filter: (empty)
 - Spalten: (empty)
 - Zeilen: Gruppe
 - Werte: Summe von Gesamtpre...

Die Datenspalte absteigend sortieren

The screenshot shows the Microsoft Excel interface with a PivotTable. The PivotTable has two columns: 'Zeilenschriftungen' (Rows) and 'Summe von Gesamtpreis' (Values). The 'Summe von Gesamtpreis' column is selected, and a context menu is open. The 'Sortieren' option is highlighted in red, with sub-options for 'Nach Größe sortieren (aufsteigend)' and 'Nach Größe sortieren (absteigend)'. The 'PivotTable-Felder' task pane on the right shows 'Gruppe' and 'Gesamtpreis' selected.

Zeilenschriftungen	Summe von Gesamtpreis
Bier	9.185,75
Limonade	3.200,90
Saft	684,50
Sekt	3.400,00
Spirituosen	1.097,92
Wasser	1.842,96
Wein	10.950,00
Gesamtergebnis	30.362,03

Ergebnis der einfachen Pivotauswertung

The screenshot shows the Microsoft Excel interface with the PivotTable-Analyse ribbon active. The PivotTable is located in the range B3:B11 and is filtered by the 'Gruppe' field. The data is summarized as follows:

Zeilenbeschriftungen	Summe von Gesamtpreis
Wein	10.950,00 €
Bier	9.185,75 €
Sekt	3.400,00 €
Limonade	3.200,90 €
Wasser	1.842,96 €
Spirituosen	1.097,92 €
Saft	684,50 €
Gesamtergebnis	30.362,03 €

The PivotTable-Felder task pane on the right shows the following configuration:

- In den Bericht aufzunehmende Felder auswählen:**
 - Nr.
 - Gruppe**
 - Artikel
 - Menge
 - Einheit
 - EinzelIVK
 - Kunde
 - Bestelldatum
 - Gesamtpreis**
- Felder zwischen den Bereichen ziehen und ablegen:**
 - Filter:** (Empty)
 - Spalten:** (Empty)
 - Zeilen:** Gruppe
 - Werte:** Summe von Gesamtpre...

Ausblick

Lernen mit tts



Deutsch



14.10.2022 – 13.01.2023 | 11:00 | 30min



GoTo Webinar



Ralf Schaffranka

Excel: Formatierte Tabellen sind das Salz in der Suppe

Den Befehl „Als Tabelle formatieren“ haben Sie sicher selbst bereits angewendet. Hinter der an sich einfachen Anwendung verbergen sich aber wichtige Funktionen für die Arbeit mit Excel. Lernen Sie in dem Webinar, wie Sie eine formatierte Tabelle anlegen, Optionen anpassen, Ergebnisse sinnvoll filtern und vieles mehr.

14.10.2022 | 25.11.2022

Outlook: Überlassen Sie dem Mailprogramm die Arbeit.

Nutzen Sie Outlook mit all seinen Features und cleveren Funktionen richtig, nimmt Ihnen das Mail-Programm immens viel Arbeit ab. Es kann nämlich viel mehr als automatische Texterstellung und Rechtschreibprüfung, zum Beispiel bedingte Formatierungen, Mail-Templates und Quicksteps. Lernen Sie mehr dazu in unserem Webinar.

28.10.2022 | 09.12.2022

OneDrive: Teilen Sie schon oder senden Sie noch?

Entdecken Sie mit Outlook, Teams und SharePoint neue Formen der Zusammenarbeit im Team. Mit den smarten Apps geht die Arbeit gleich viel effizienter und schneller von der Hand. Lernen Sie in unserem Webinar die smarte Ablage in OneDrive kennen. Erfahren Sie, wie Sie Dateien für die Bearbeitung mit anderen teilen und in verschiedenen Versionen arbeiten.

11.11.2022 | 13.01.2023



Link zur Webseite und Anmeldung:

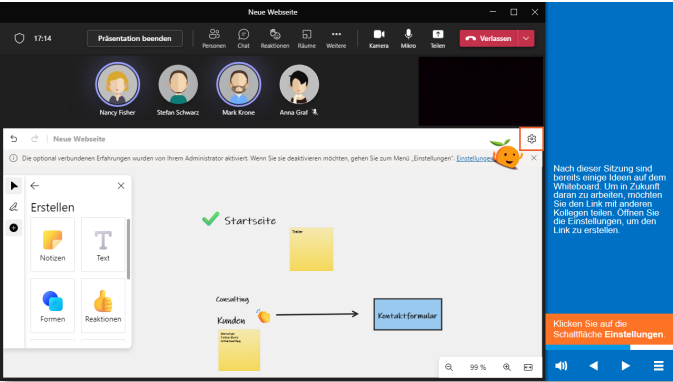
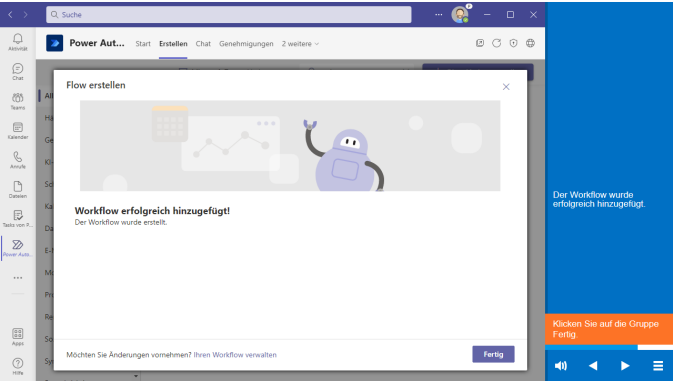
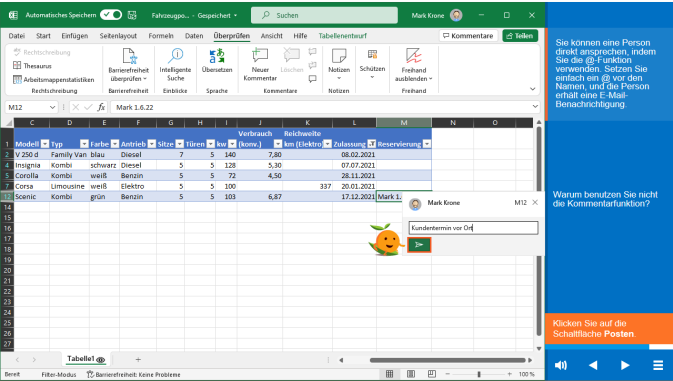

[Microsoft 365 Empowerment von tts | Corporate Learning, Performance Support, Talent Management - tts GmbH \(tt-s.com\)](https://tts.com)

Workflow WBTs für Microsoft 365

- Die Workflow WBTs legen den Fokus auf kollaborative Zusammenarbeit, die durch das sinnvolle Einsetzen von unterschiedlichen Applikationen geschieht. Für ein effizienteres Arbeiten, dass das Potenzial von Microsoft 365 ausschöpft. In kürzeren Einheiten werden arbeitsnahe Szenarien durchgespielt, in denen auch integrierte Apps wie z.B. Forms in Teams gezeigt werden.

In Kürze:

- Arbeitsnahe, kollaborative Szenarien
- 10 neue Workflows
- Länge von 10-15 Minuten
- Weites Spektrum von Microsoft 365 Applikationen





Fragen?

Wenn Sie Fragen haben, wenden Sie sich gerne an folgende E-Mail-Adresse:

MS-Empowerment@tt-s.com

tts Deutschland

Schneidmühlstr. 19 | 69115 Heidelberg

Isabell Sauter | +49 151 1634 2572

tt-s.com

